


Exercício : OP2022


RECEITAS ORÇAMENTÁRIAS	PREVISÃO INICIAL	PREVISÃO ATUALIZADA	RECEITAS REALIZADAS	SALDO
Receitas Correntes	427.615.774,00	541.662.907,00	624.653.772,69	-82.990.865,69
Contribuições	333.168.825,00	400.174.896,00	410.668.840,32	-10.493.944,32
Contribuições Sociais	333.168.825,00	400.174.896,00	410.668.840,32	-10.493.944,32
Contribuições para o Sesc	333.168.825,00	400.174.896,00	410.668.840,32	-10.493.944,32
Receita Patrimonial	35.350.988,00	85.050.415,00	97.344.830,19	-12.294.415,19
Receitas Imobiliárias	-	2.291.349,00	2.917.826,73	-626.477,73
Aluguéis	-	268.527,00	263.097,67	5.429,33
Taxa de Ocupação de Imóveis	-	2.022.822,00	2.654.729,06	-631.907,06
Receitas de Valores Mobiliários	35.350.988,00	82.741.721,00	94.416.374,01	-11.674.653,01
Remuneração de Depósitos	35.350.988,00	82.741.721,00	94.416.374,01	-11.674.653,01
Demais Receitas Patrimoniais	-	17.345,00	10.629,45	6.715,55
Outras Receitas Patrimoniais	-	17.345,00	10.629,45	6.715,55
Receitas de Serviços	56.095.961,00	54.112.790,00	61.480.243,34	-7.367.453,34
Serviços Prestados pelo Sesc	56.095.961,00	54.112.790,00	61.480.243,34	-7.367.453,34
Serviços Educacionais	3.423.693,00	3.532.803,00	3.618.078,20	-85.275,20
Serviços de Saúde	11.012.955,00	11.945.009,00	13.660.539,74	-1.715.530,74
Serviços Culturais	1.330.409,00	1.736.936,00	1.837.566,11	-100.630,11
Serviços de Lazer	38.133.828,00	36.896.987,00	42.360.853,53	-5.463.866,53
Serviços de Assistência	84.782,00	1.055,00	3.205,76	-2.150,76
Outros Serviços	2.110.294,00	-	-	-
Outras Receitas Correntes	3.000.000,00	2.324.806,00	55.159.858,84	-52.835.052,84
Multas administrativas, contratuais e judiciais	-	203.023,00	369.964,39	-166.941,39
Multas Administrativas, Contratuais	-	203.023,00	369.964,39	-166.941,39
Indenizações e Restituições	-	-	54.539.828,04	-54.539.828,04
Restituições	-	-	54.539.828,04	-54.539.828,04
Demais Receitas Correntes	3.000.000,00	2.121.783,00	250.066,41	1.871.716,59
Outras Receitas Correntes	3.000.000,00	2.121.783,00	250.066,41	1.871.716,59
Receitas de Capital	-	1.468.272,00	1.665.822,00	-197.550,00
Alienação de Bens	-	1.468.272,00	1.665.822,00	-197.550,00
Alienação de bens móveis	-	1.468.272,00	1.665.822,00	-197.550,00
Alienação de bens móveis e semoventes	-	1.468.272,00	1.665.822,00	-197.550,00
Recursos arrecadados de exercícios anteriores	23.325.354,00	-	-	-
Recursos arrecadados de exercícios anteriores	23.325.354,00	-	-	-
Recursos arrecadados de exercícios anteriores	23.325.354,00	-	-	-
Recursos arrecadados de exercícios anteriores	23.325.354,00	-	-	-
SUBTOTAL DAS RECEITAS(I)	450.941.128,00	543.131.179,00	626.319.594,69	-83.188.415,69
DÉFICIT			0,00	0,00
TOTAL	450.941.128,00	543.131.179,00	626.319.594,69	-83.188.415,69
SUPERAVIT FINANCEIRO				
Reabertura de créditos adicionais		92.190.051,00		


Exercício : OP2022


DESPESAS ORÇAMENTÁRIAS	DOTAÇÃO INICIAL	DOTAÇÃO ATUALIZADA	DESPESAS LIQUIDADAS	SALDO
Despesas Correntes	383.999.244,00	451.010.172,00	358.782.672,93	92.227.499,07
Pessoal e Encargos Sociais	159.129.417,00	200.092.152,00	162.879.424,06	37.212.727,94
Aplicações Diretas	159.129.417,00	200.092.152,00	162.879.424,06	37.212.727,94
Contribuições a entidades fechadas da previdência	-	3.259.077,00	2.920.688,28	338.388,72
Vencimentos e vantagens fixas	114.118.027,00	133.997.484,00	120.561.347,69	13.436.136,31
Obrigações patronais	36.496.149,00	40.991.691,00	24.484.203,28	16.507.487,72
Outras despesas variáveis	-	1.470.113,00	1.929.929,09	-459.816,09
Sentenças judiciais – pessoal e encargos	-	16.000.001,00	9.565.753,34	6.434.247,66
Indenizações e restituições trabalhistas	8.515.241,00	4.373.786,00	3.417.502,38	956.283,62
Outras Despesas Correntes	224.869.827,00	250.918.020,00	195.903.248,87	55.014.771,13
Transferências a instituições	9.787.933,00	11.745.600,00	12.000.991,93	-255.391,93
Contribuições	9.787.933,00	11.745.600,00	12.000.991,93	-255.391,93
Aplicações Diretas	215.081.894,00	239.172.420,00	183.902.256,94	55.270.163,06
Diárias	-	3.229.224,00	1.908.499,62	1.320.724,38
Material de consumo	33.444.904,00	42.463.747,00	38.108.518,86	4.355.228,14
Passagens e despesas com locomoção	-	5.454.191,00	4.419.405,27	1.034.785,73
Outros serviços de terceiros – Pessoa Física	3.875.410,00	4.663.007,00	1.628.811,37	3.034.195,63
Locação de mão de obra	-	34.124.794,00	32.137.264,83	1.987.529,17
Outros serviços de terceiros – pessoa jurídica	177.761.580,00	148.620.644,00	105.383.043,00	43.237.601,00
Obrigações tributárias e contributivas	-	496.857,00	304.740,59	192.116,41
Sentenças judiciais – Outras Despesas Correntes	-	119.956,00	11.973,40	107.982,60
Despesas de Capital	66.941.884,00	92.121.007,00	29.267.446,65	62.853.560,35
Investimentos	33.490.661,00	92.121.007,00	29.267.446,65	62.853.560,35
Aplicações diretas	33.490.661,00	92.121.007,00	29.267.446,65	62.853.560,35
Obras e instalações	19.843.805,00	66.471.147,00	22.458.908,76	44.012.238,24
Equipamentos e material permanente	13.646.856,00	25.649.860,00	6.808.537,89	18.841.322,11
Inversões Financeiras	33.451.223,00	-	-	0,00
Aplicações diretas	33.451.223,00	-	-	0,00
Aquisição de imóveis	33.451.223,00	-	-	0,00
SUBTOTAL DAS DESPESAS	450.941.128,00	543.131.179,00	388.050.119,58	155.081.059,42
SUPERÁVIT			238.269.475,11	238.269.475,11
TOTAL	450.941.128,00	543.131.179,00	626.319.594,69	-83.188.415,69


JOELMA LIMA FONTOURA
COORD. CONTABIL FISCAL 80777/O-4
CPF: 743.951.146-87


ISAAC ALEXANDRE DA SILVA
CARDOSO
GERENTE FINANCEIRO CONTÁBIL
CPF: 078.959.496-08


RICARDO VIEIRA SANTIAGO
DIRETOR ADMINISTRATIVO
FINANCEIRO
CPF: 537.098.376-34


ALBERTO MOREIRA VIEIRA
DIRETOR REGIONAL INTERINO
CPF: 374.209.766-00


NADIM ELIAS DONATO FILHO
PRESIDENTE
CPF: 573.498.196-68